



Appareil illustré : Foyer deux faces MCVST42NHE au gaz naturel, la plateforme pour verre MST42GT, le média de verre MQG5C bronze 1/2" (x5), l'ensemble de bois de grève MQ42LOG1, les portes Designer MQ42DD2BL série 2.

BENTLEY ST

**FOYER DEUX FACES, AU GAZ À ÉVACUATION
DIRECTE ET À ZÉRO DÉGAGEMENT**

 **marquis**
COLLECTION

DEUX VERSIONS UNE HISTOIRE

Avec sa grande surface vitrée et ses formidables options designer, nous croyons que le Bentley est la pure perfection dans le design. Maintenant nous vous présentons le **Bentley ST** de Marquis deux faces, ce qui veut dire que vous profitez du même raffinement... mais deux fois !

Vous pouvez profiter de la chaleur et de la beauté de deux côtés. Ce qui vous donne deux fois plus de raisons d'apprécier le **Bentley ST**.

Visitez le www.marquisfireplaces.net pour voir les dernières évolutions en matière de foyers.

BENTLEY ST

CARACTÉRISTIQUES DE SÉRIE

- Appareil conçu pour ensemble pleine vision
- Système de valve IPI qui fonctionne même durant une panne de courant, avec ajustement de flamme et de chaleur
- Écran de sécurité

CARACTÉRISTIQUES OPTIONNELLES

Ensemble de ventilateur :

à vitesse variable, thermostatique

Portes designer :

trois styles – portes en arche, droite noires

Contours :

posé sur l'âtre, cadre photo ou cadre photo mince

- Posé sur l'âtre 4" de large (couvre 44 5/8" L x 38 1/8" H)
- Cadre photo 4" de large (couvre 44 5/8" L x 40 1/8" H)
- Cadre photo 1 5/8" de large (couvre 40 1/8" L x 35 5/8" H)

Plateforme pour verre :

roches contemporaines, pierres décoratives, verre décoratif (glacier, bleu cobalt, noir, bronze et blanc), morceaux de braise ou boulets de canon multicolores

Doublures :

doublure de porcelaine ou doublure de brique traditionnelle

Éclairage :

pour utilisation avec plateforme de verre

Ensemble de bûches :

2 ensembles de bois de grève (6 ou 8 mcx),
2 ensembles de chêne (7 ou 8 mcx)

Télécommandes :

thermostat marche/arrêt, thermostat marche/arrêt modulant, thermostat marche/arrêt modulant avec contrôle d'éclairage et ventilateur

Thermostat :

thermostat mural ou programmable



Support de piles mural (WMBH) :

Le support de piles permet d'alimenter le système IPI en cas de coupure de courant. Le fait de placer le support de piles à l'extérieur du foyer (montage mural), offre un emplacement pratique et accessible pour l'installation et le retrait des piles.

 **marquis**
COLLECTION

Retrouvez tous
les manuels
Bentley ST
détaillés :





Appareil illustré : Foyer deux faces MCVST42NHE au gaz naturel, l'encadrement cadre photo 4" de large ZCV42S1PFBL, la plateforme pour verre MST42GT, le média de verre MQG5C bronze (x5), la doublure de porcelaine MST42PL.



BENTLEY ST VARIATIONS



Appareil illustré : Foyer deux faces MCVST42NHE au gaz naturel, l'encadrement cadre photo 15/8" de large ZCV42S2PFBL, la plateforme pour verre MST42GT, le média de verre MQG5C bronze (x5), les boulets de canon RBCB1, la doublure de porcelaine MST42PL.

SPÉCIFICATIONS DU PRODUIT BENTLEY ST

Modèle	MCVST42NE	MCVST42LPE	MCVST42NHE	MCVST42LPHE
Combustible	Gaz naturel	Gaz propane	Gaz naturel	Gaz propane
Gaz	IPI	IPI	IPI	IPI
Entrée max.	30 250 BTU	29 000 BTU	31 000 BTU	29 250 BTU
Entrée Min.	20 750 BTU	23 000 BTU	21 000 BTU	23 000 BTU
EE (P.4.1–15)	59,55%	55,32%	68,58%	70,36%
Verre	Trempé	Trempé	Céramique	Céramique



Foyer deux faces MCVST42NHE au gaz naturel, l'encadrement ZCV42S1BL posé sur l'âtre 4'' de large, la plateforme pour verre MST42GT, le média de verre MQG5C bronze (x5), les roches décoratives MOROCK2 collection contemporaine naturelle, la doublure de porcelaine MST42PL.



Foyer deux faces MCVST42NHE au gaz naturel, la plateforme pour verre MST42GT, le média de verre MQG5C bronze (x5), l'ensemble de bois de grève MQ42LOG1, la doublure de porcelaine MST42PL, l'encadrement ZCV42S1PFBL cadre photo 4'' de large.



Foyer deux faces MCVST42NHE au gaz naturel, l'encadrement cadre photo 1 5/8'' de large ZCV42S2PFBL, la plateforme pour verre MST42GT, le média de verre MQG5ZG zircon glacé (x2), la doublure de porcelaine MST42PL.



Foyer deux faces MCVST42NHE au gaz naturel, l'encadrement cadre photo 4'' de large ZCV42S1PFBL, la plateforme pour verre MST42GT, le média de verre MQG5ZG zircon glacé (x5), la doublure de porcelaine MST42PL.

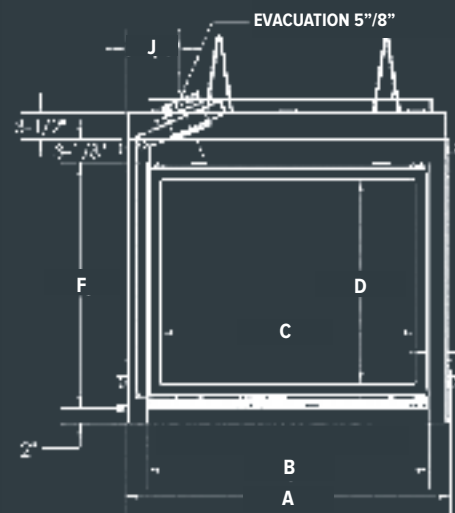
Appareil illustré : Foyer deux faces MCVST42NHE au gaz naturel, la plateforme pour verre MST42GT, le média de verre MQG5C bronze (x5), les roches décoratives MQSTONE, la doublure de porcelaine MST42PL.



DIMENSIONS

MODÈLE	Hauteur		Largeur avant		Profondeur	
	Réelle	Charpente	Réelle	Charpente	Réelle	Charpente
MCVST42	51 1/4"	51 3/8"	43 1/16"	43 1/8"	24 1/4"	23 1/16"

VUE AVANT



MCVST42

A	43 1/16"
B	37 1/16"
C	33 11/16"
D	27 3/16"
E	2 1/2"
F	32 1/2"
G	2"
H	3 1/8"
I	3 1/2"
J	7 1/4"
K	23 1/8"
L	24 1/4"
M	24 1/4"
N	51 1/4"
O	42 7/8"

VUE DE DESSUS




VUE DU BOUT




ACCESSOIRES BENTLEY ST


ENSEMBLE DE BÛCHES




MQ42LOG1
ensembles de bois
de grève 6 mcx



M42LOG3
ensembles de bois
de grève 6 mcx



M42LOG4
ensembles de chêne
fendu 8 mcx



MQ42LOG2
ensembles de
chêne fendu 7 mcx

PORTES DESIGNER



DD1



DD2




DD3

OPTIONS DE MÉDIAS


UNE PLATE-FORME DE SUPPORT EN VERRE (MQRSP8) OU UNE PLATEFORME DE SUPPORT DE ROCHE (MQRSP4) EST REQUISE




MQG5ZG
Glace de verre
zircon glacier



MQG5A
Braise de verre
bleu cobalt




MQG5B
Braise de
verre noir




MQG5C
Braise de
verre bronze



MQG5W
Braise de
verre blanc



MQEMBER
Morceaux
de braise



MQSTONE
Pierres
décoratives



MQROCK2
Roches
naturelles



MQROCK3
Roches
multicolores




RBCB1
Boulets de canon
multicolores

CONTOUR MURAL




Noir – 4" de large




Noir – 1 5/8" de large

DOUBLURES



Brique
traditionnelle



Doublure
de porcelaine



Appareil illustré : Foyer deux faces MCVST42NHE au gaz naturel, la grille pour bûche M42LG, l'ensemble de bûches de chêne MQ42LOG2, la doublure traditionnelle MST42RLT, les portes Designer MQ42DD2BL série 2.



Marquis Fireplaces maintient un programme continu de tests, de raffinement et d'amélioration de tous ses produits. Quelques aspects des appareils illustrés peuvent être modifiés en tout temps, sans préavis ni obligations.

Certification : ANSI Z21.88-2017 • CSA 2.33-2017, CSA 2.17-2017 comme foyer de chauffage au gaz ventilé.

Notez bien : Il peut être nécessaire de commander des composantes séparément pour créer un appareil complet. Votre dépositaire local Marquis pour les détails.

Canada

ENERGUIDE

Recherchez la cote **ÉnerGuide**
des foyers à gaz
dans cette brochure

Basée sur la norme CSA P.4.1-15

Complètement fabriqué au Canada,
chaque foyer Marquis est construit
selon les plus hautes normes
de qualité et est fait pour durer.

GARANTIE À VIE LIMITÉE



2340, Avenue Logan
Winnipeg, Manitoba, CAN
R2R 2V3
Tél. : 204 632-1962
Télec. : 204 632-1960
marquisfireplaces.net

Imprimé au Canada
B083 - 05/2024