

Appareil illustré : Foyer péninsule MCVP42NHE au gaz naturel, avec la plateforme pour verre MP42GT, le média de verre bronze MQG5C x(5), l'ensemble de bois de grève MQ42LOG1, et la doublure de porcelaine MP42PL.



ATRIUM


FOYER AU GAZ À ÉVACUATION DIRECTE À ZÉRO DÉGAGEMENT

 marquis
COLLECTION


Modèle	MCVP42NE	MCVP42LPE	MCVP42NHE	MCVP42LPHE
Combustible	Naturel	Propane	Naturel	Propane
Gaz	IPI	IPI	IPI	IPI
Entrée max.	30 250 BTU	28 500 BTU	31 250 BTU	29 000 BTU
Entrée min.	21 000 BTU	23 000 BTU	21 250 BTU	23 000 BTU
FE (P.4.1-15)	54,63%	55,32%	66,49%	67,42%
Verre	Trempé	Trempé	Céramique	Céramique

CHOISISSEZ LA GRILLE DE BÛCHES ET L'ENSEMBLE DE BÛCHES OU PLATEFORME DE VERRE ET MÉDIA (OBLIGATOIRE POUR CHAQUE UNITÉ)


ENSEMBLE DE BÛCHES




M42LOG4
8 mcx ensembles de chêne fendu



MQ42LOG2
7 mcx ensembles de chêne fendu



M42LOG3
8 mcx ensembles de bois de grève



MQ42LOG1
6 mcx ensembles de bois de grève

OPTIONS DE MÉDIAS




MQG5ZG
Glace de verre zircon glacier



MQG5A
Braise de verre bleu cobalt




MQG5B
Braise de verre noir



MQG5C
Braise de verre bronze




MQG5W
Braise de verre blanc




MQEMBER
Morceaux de braise




MQSTONE
Pierres décoratives



MQROCK2
Roches naturelles




MQROCK3
Roches multicolores




RBCB1
Boulets de canon multicolores

DOUBLURES



Brique traditionnelle



Porcelaine

TÉLÉCOMMANDE

Thermostat marche/arrêt, thermostat marche/arrêt modulant, thermostat marche/arrêt modulant avec contrôle d'éclairage.



PF1

THERMOSTATS

Thermostat mural thermostat programmable



CARACTÉRISTIQUES DE SÉRIE

- Appareil conçu pour ensemble pleine vision
- Système de valve IPI qui fonctionne même durant une panne de courant, avec ajustement de flamme et de chaleur
- Écran de sécurité

CARACTÉRISTIQUES OPTIONNELLES

Média: (plateforme de verre requis) : Roches contemporaines, pierres décoratives, verre décoratif (glacier, bleu cobalt, noir, bronze et blanc), morceaux de braise ou boulets de canon multicolores

Éclairage: pour utilisation avec plateforme de verre

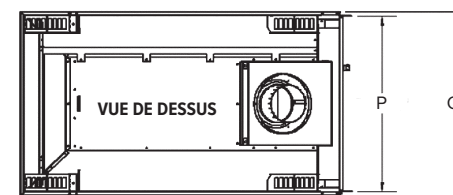
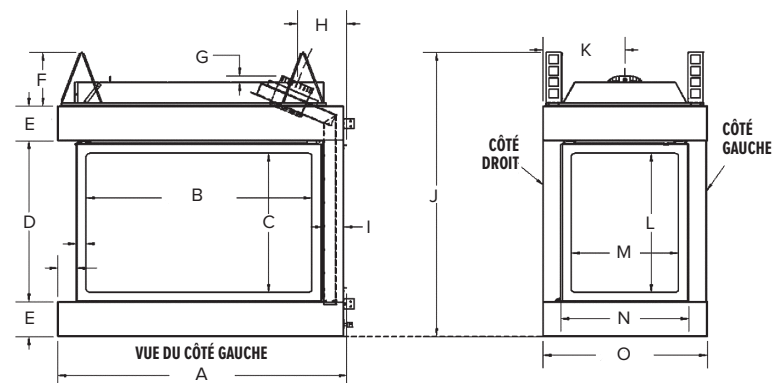
Ensemble de bûches (Grille pour bûches ou plateforme de verre requis) :

Deux ensembles de bois de grève (6 et 8 mcx), deux ensembles de chêne (7 et 8 mcx)

Doublures : Doublure de porcelaine ou doublure de brique traditionnelle

Thermostat : mural millivolt ou programmable

Télécommandes : thermostat marche/arrêt, thermostat marche/arrêt modulant, thermostat marche/arrêt modulant avec contrôle d'éclairage.



A	43 1/16"	K	12 1/4"
B	33 1/16"	L	20 5/8"
C	20 5/8"	M	16"
D	23 15/16"	N	19"
E	5 3/16"	O	24 1/2"
F	8"	P	23 1/2"
G	1"	Q	24 1/2"
H	7 3/8"		
I	3"		
J	42 1/4"		

MODÈLE	Hauteur		Largeur avant		Profondeur	
	Réelle	Charpente	Réelle	Charpente	Réelle	Charpente
MCVP42	42 1/4"	42 3/8"	43 1/16"	42 1/2"	24 1/2"	23 5/16"

Retrouvez tous les manuels Atrium détaillés :





Appareil illustré : Foyer péninsule MCV42NHE au gaz naturel, la plateforme pour verre MP42GT, le média de verre MQG5ZG zircon glacé x (5), la doublure de porcelaine MP42PL.



Appareil illustré : Foyer péninsule MCV42NHE au gaz naturel, la plateforme pour verre MP42GT, le média de verre MQG5C bronze x (5), les roches décoratives MQSTONE, la doublure de porcelaine MP42PL.



Appareil illustré : Foyer péninsule MCV42NHE au gaz naturel, la plateforme pour verre MP42GT, le média de verre MQG5C bronze x (5), les roches décoratives MQROCK2 collection contemporaine naturelle, la doublure de porcelaine MP42PL.



ATRIUM

Quand la vue est aussi agréable vous voulez pouvoir la regarder de plusieurs points de vue. C'est pourquoi nous avons fait de l'**Atrium de Marquis** le foyer 3 faces idéal pour diviser un espace de divertissement et créer une chaleur et un impact maximal. Notre foyer péninsule peut être personnalisé avec votre choix de doublures de brique, bois de grève, bûches, braise de verre ou roches.

Pour consulter les dernières évolutions dans le monde des foyers, visitez le www.marquisfireplaces.net



Appareil illustré : Foyer péninsule MCV42NHE au gaz naturel, la plateforme pour verre MP42GT, le média de verre MQG5ZG zircon glacé x (2), la doublure de porcelaine MP42PL.



Appareil illustré : Foyer péninsule MCV42NHE au gaz naturel, avec la grille pour bûche M42LG, l'ensemble de bûches de chêne MQ42LOG2, et la doublure traditionnelle MP42RLT.



Marquis maintient un programme continu de tests et d'améliorations pour tous ses produits. Quelques aspects des appareils illustrés peuvent être modifiés en tout temps, sans préavis ni obligations.

Certification : Certification to ANSI Z21.88-2017 • CSA 2.33-2017, CSA 2.17-2017 comme foyer de chauffage au gaz ventilé.

Notez bien : Il peut être nécessaire de commander des composantes séparément pour créer un appareil complet. Voir votre dépositaire local Marquis pour les détails.

Complètement fabriqué au Canada, chaque foyer Marquis est construit selon les plus hautes normes de qualité et est fait pour durer.



GARANTIE À VIE LIMITÉE

2340, Avenue Logan,
Winnipeg, Manitoba, CAN
R2R 2V3
Tél.: 204.632.1962
Télec.: 204.632.1960
marquisfireplaces.net

Imprimé au Canada
B082 - 04/2024

Canada

ENERGUIDE

Recherchez la cote **ÉnerGuide** des foyers à gaz dans cette brochure

Basée sur la norme CSA P.4.1-15